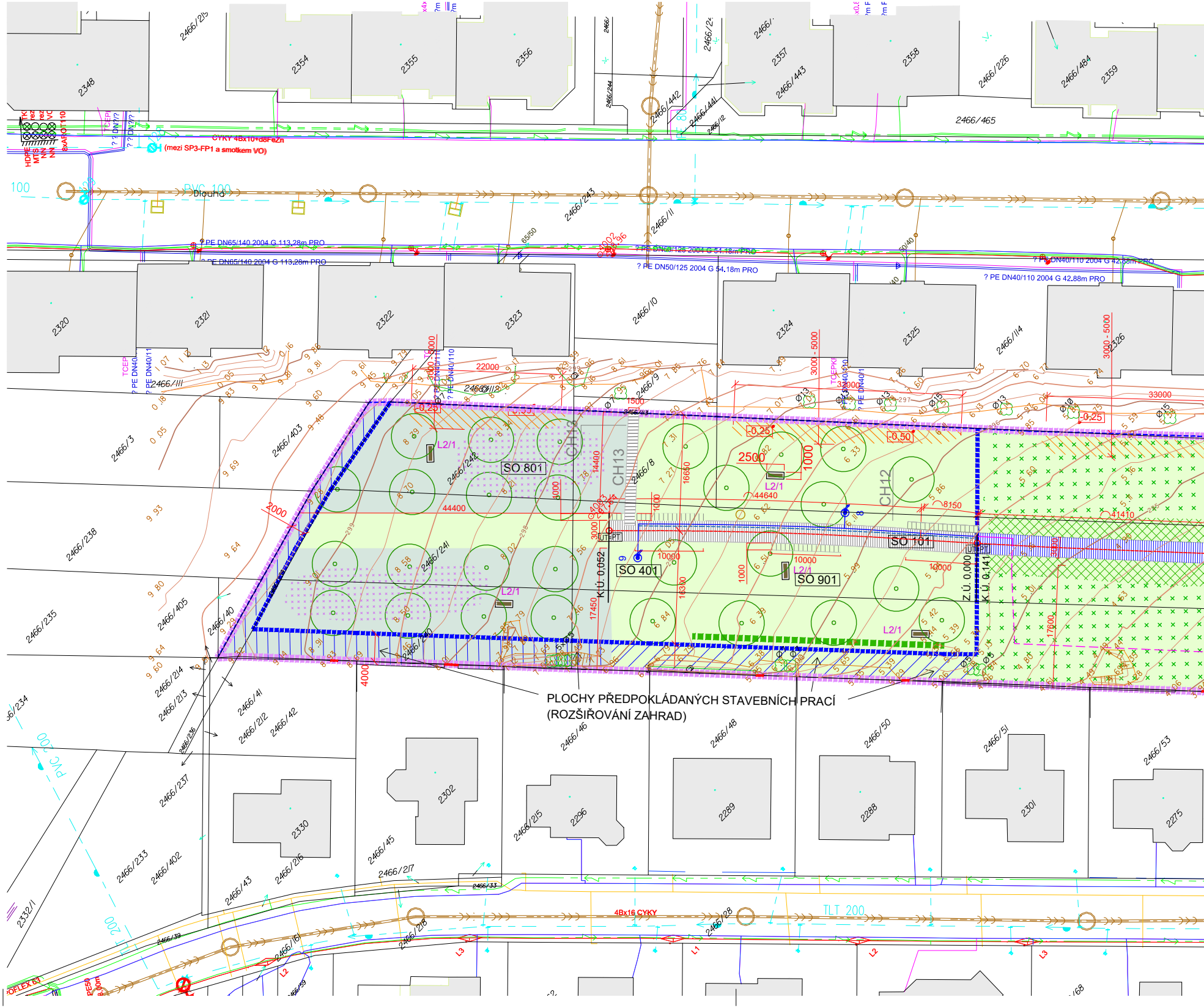
PLOCHY PŘEDPOKLÁDANÝCH STAVEBNÍCH PRACÍ (ROZŠIŘOVÁNÍ ZAHRAD)
2348
2354
2355
2356
2357
2358
2359
2466/465
2466/442
2466/441
2466/443
2466/484
2466/226
CYKY 4Bx10+d8FeZn
(mezi SP3-FP1 a smotkem VO)
PVC 100
Dlouhá
2466/243
2466/11
? PE DN65/140 2004 G 113.28m PRO
? PE DN50/125 2004 G 54.18m PRO
? PE DN40/110 2004 G 42.88m PRO
2320
2321
2322
2323
2324
2325
2326
2466/10
2466/114
2466/111
2466/112
2466/9
2466/3
2466/403
2466/242
2466/8
2466/238
2466/241
2466/405
2466/40
2466/240
2466/235
2466/214
2466/213
2466/41
2466/212
2466/42
2466/236
2466/234
SO 801
SO 401
SO 901
SO 101
CH13
CH12
L2/1
K.Ú. 0,052
Z.Ú. 0,000
K.Ú. 0,141
22000
44400
14400
2000
2500
1000
10000
16650
16300
17450
17600
44640
41410
33000
32000
8150
1500
4000
3000 - 5000
-0,25
-0,50
2466/46
2466/48
2466/50
2466/51
2466/53
2302
2296
2289
2288
2301
2275
2330
2466/237
2466/233
2466/402
2466/216
2466/215
2466/45
2466/217
2466/43
2466/33
2466/28
2466/218
2466/161
2466/39
2332/1
TLT 200
4Bx16 CYKY
PVC 200
L1
L2
L3

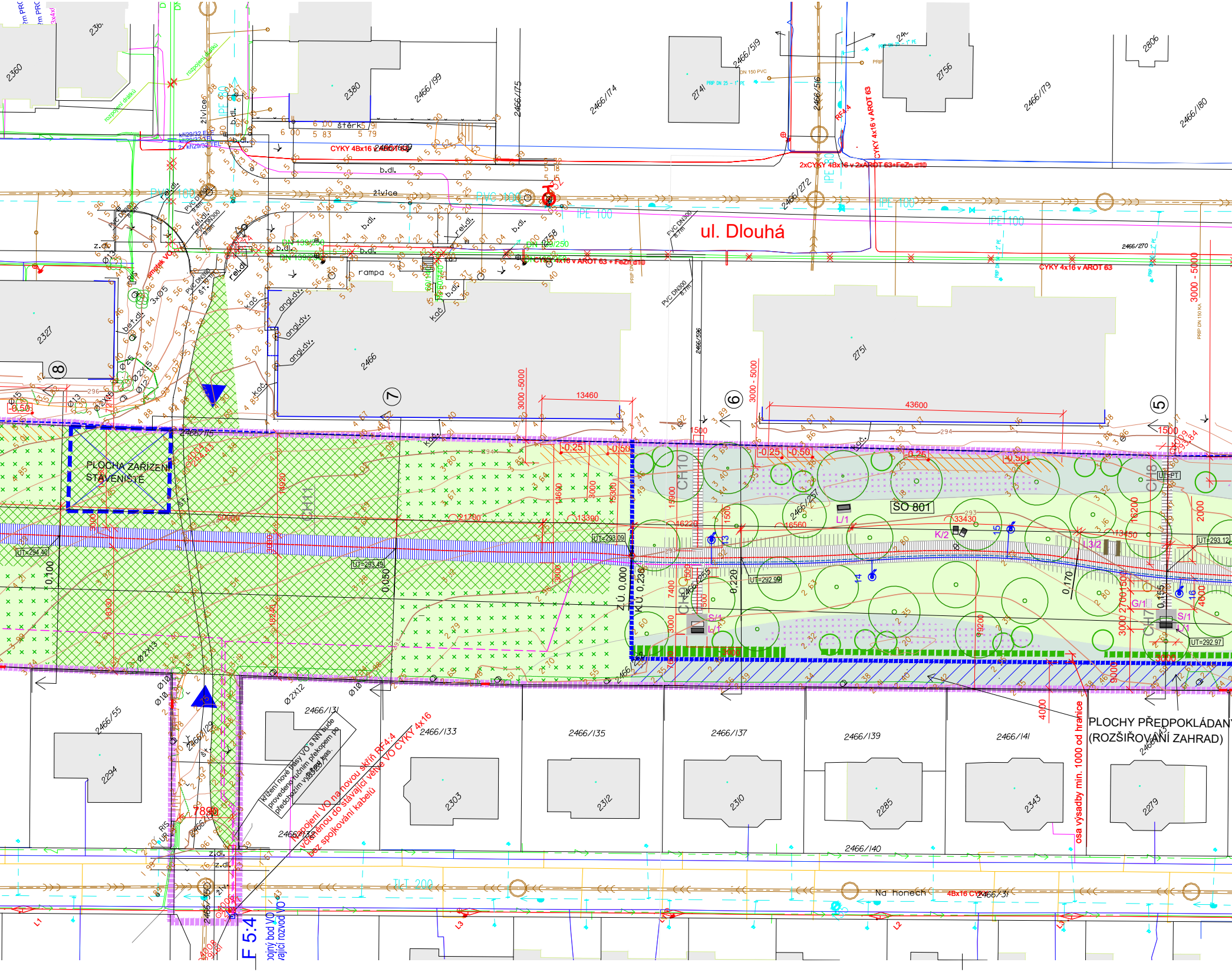
ul. Dlouhá
Na honech
PLOCHA ZAŘÍZENÍ STAVENIŠTĚ
SO 801
PLOCHY PŘEDPOKLÁDANÝ (ROZŠIŘOVÁNÍ ZAHRAD)
osa výsadby min. 1000 od hranice
CYKY 4Bx16 v AROT 63
CYKY 4x16 v AROT 63 + FeZn d10
2xCYKY 4Bx16 v 2xAROT 63+FeZn d10
CYKY 4Bx16
RF4.4
propojení VO na novou skříň RF4.4 vč. změnou do stávající větve VO CYKY 4x16 bez spojkování kabelů
křížení nové trasy VO s NN bude provedeno ručním překopem po předchozím vytyčení tras.
PVC 100
IPE 100
TLT 200
DN 150 PVC
UT=294.40
UT=293.49
UT=293.09
UT=292.99
UT=293.12
UT=292.97
Z.Ú. 0,000
K.Ú. 0,236
0,100
0,050
0,220
0,170
0,155
CH10
CH9
CH8
CH7
CH11
13460
43600
3000 - 5000
3000-5000
16220
16560
33430
13450
21700
13390
14920
14600
15300
15900
16200
19330
18240
7400
1500
2000
3000
4000
4600
9200
7890
-0,25
-0,50
F 5.4
L/1
K/2
L3/2
G/1
S/1
b.dl.
živice
štěrk
rampa
angl.dv.
rel.dl.
z.dl.
kač.
2466
2466/175
2466/174
2466/199
2466/179
2466/180
2466/519
2466/516
2466/272
2466/270
2466/536
2466/257
2466/255
2466/55
2466/129
2466/131
2466/133
2466/135
2466/137
2466/139
2466/141
2466/140
2466/132
2466/31
2466/130
2360
2380
2327
2741
2751
2756
2806
2294
2303
2312
2310
2285
2343
2279
⑤
⑥
⑦
⑧
L1
L2
L3

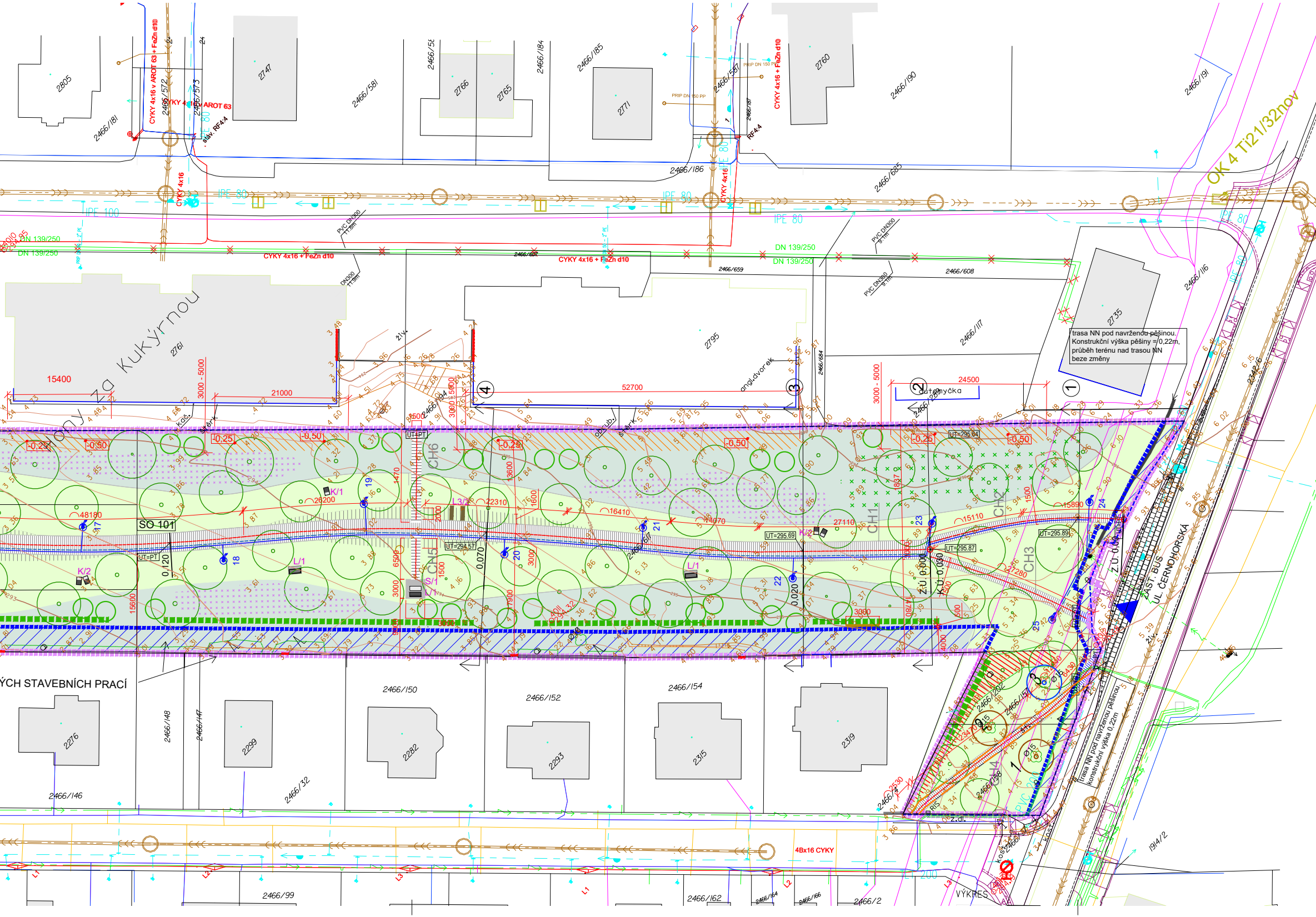

Nad Kukýrnou
2761
2795
2735
2805
2747
2766
2765
2771
2760
2466/181
2466/572
2466/573
2466/581
2466/184
2466/185
2466/186
2466/587
2466/187
2466/190
2466/191
2466/625
2466/116
2466/117
2466/607
2466/659
2466/608
2466/684
2466/617
2466/150
2466/152
2466/154
2466/146
2466/148
2466/147
2466/32
2466/99
2466/162
2466/164
2466/166
2466/2
2466/202
2466/157
2466/158
2466/4
1914/2
2276
2299
2282
2293
2315
2319
CYKY 4x16 v AROT 63 + FeZn d10
CYKY 4x16 AROT 63
CYKY 4x16
CYKY 4x16 + FeZn d10
stáv. RF4.4
RF4.4
IPE 80
IPE 100
PRIP DN 150 PP
DN 139/250
PVC DN300
DN300
OK 4 Ti21/32nov
trasa NN pod navrženou pěšinou. Konstrukční výška pěšiny = 0,22m, průběh terénu nad trasou NN beze změny
trasa NN pod navrženou pěšinou, konstrukční výška 0,22m
autemyčka
angl.dvorek
živ.
obrub.
štěrk
15400
21000
52700
24500
3000 - 5000
48180
26200
22310
16410
14070
27110
15110
15890
27280
SO 101
UT=PT
UT=294,57
UT=295,69
UT=295,87
UT=295,89
UT=295,84
CH1
CH2
CH3
CH4
CH5
CH6
K/1
K/2
L/1
L/3
S/1
Z.Ú. 0,000
K.Ú. 0,030
Z.Ú. 0,000
-0,25
-0,50
0,120
0,070
0,020
17
18
19
20
21
22
23
24
25
① ② ③ ④
ZAST. BUS
UL. ČERNOHORSKÁ
4Bx16 CYKY
L1
L2
L3
…ÝCH STAVEBNÍCH PRACÍ
VÝKRES

▮▮▮▮▮	HRANICE NEZPŮSOBILÝCH NÁKLADŮ
▮▮▮▮▮	HRANICE ŘEŠENÉHO ÚZEMÍ PARKU

STÁVAJÍCÍ SÍTĚ:

- KANALIZACE JEDNOTNÁ
- VODOVOD
- ELEKTRO-VN-NADZEMNÍ
- ELEKTRO-NN-PODZEMNÍ
- STL PLYNOVOD
- ITSELF
- CETIN
- TEPLOVOD
- KABEL VO

Legenda VO 401

Stávající rozvody VO

Nový sadový sloup VO výška 5m se svítidlem LED 20W, 2700K - 1.etapa park

Definitivní nový kabel VO CYKY 4x16/tr.63/52 + FeZn d10

Provizorní kabel VO CYKY 4x16/tr.63/52

Prázdná trubka pro WIFI d 50/40

LEGENDA 901

L1	TYPOVÁ LAVICE S OPĚRADLEM V PLOŠE Z ČESANÉHO BETONU
L,S	TYPOVÁ LAVICE S OPĚRADLEM + STŮL
K	TYPOVÉ KŘESLO S OPĚRADLEM V PLOŠE Z ČESANÉHO BETONU
G	GRIL V PLOŠE Z ČESANÉHO BETONU
L2	SEDACÍ TRÁM V PLOŠE Z ČESANÉHO BETONU 2 x 0,4 x 0,4 m
L3	SEDACÍ TRÁM V OKRAJI PĚŠINY 2,5 x 0,4 x 0,4 m

SOUPIS TECHNICKÝCH PRVKŮ:

L1	TYPOVÁ LAVICE S OPĚRADLEM	10 ks
L2	LAVICE BEZ OPĚRADLA	5 ks
L3	LAVICE BEZ OPĚRADLA	4 ks
S	TYPOVÝ STŮL	3 ks
K	TYPOVÉ KŘESLO S OPĚRADLEM	5 ks
G	GRIL	1 ks

LEGENDA 801

🟩	STÁVAJÍCÍ BYLINNÉ SPOLEČENSTVO
▦	PROVIZORNÍ ZATRAVNĚNÍ PLOCHY
○	STÁVAJÍCÍ STROM
○	STÁVAJÍCÍ STROM K ASANACI (NEVYŽADUJÍCÍ POVOLENÍ)
○	STROM NAVRŽENÝ
○	STROM STÁVAJÍCÍ (není součástí parku)
▨	STÁVAJÍCÍ POROST DŘEVIN K ASANACI
▮	LINIE KEŘŮ
🟩	NÍZKÝ POBYTOVÝ TRÁVNÍK
▭	DRUHOVĚ PESTRÁ NÍZKÁ LOUKA
▨	TERÉNNÍ MODELACE - PRŮLEHY (šíře do 5 m, hloubka 0,25 - 0,50 m)
×	CIBULOVINY

LEGENDA 101

▥	PARKOVÁ PĚŠINA, BETONOVÉ PRVKY (spára do 15 mm)(DOČASNÁ ÚPRAVA)
▥	PARKOVÁ PĚŠINA, BETONOVÉ PRVKY (spára do 15 mm)
▭	ASANACE STÁVAJÍCÍ ŠTĚRKOVÉ PĚŠINY
CH3	OZNAČENÍ ÚSEKU CHODNÍKU
▭	OSA PĚŠINY
▥	BETONOVÉ PRVKY V TRÁVNÍKU (po cca 1000 mm)
▬	PLOCHA Z ČESANÉHO BETONU
2.59	KÓTY PT
UT=295.89	KÓTY UT
○	ODPADKOVÝ KOŠ
▬	ZIMOVIŠTĚ
▭	OPLOCENÍ STAVENIŠTĚ
☒	PLOCHA ZAŘÍZENÍ STAVENIŠTĚ
▶	VJEZD NA STAVENIŠTĚ

SEZNAM OBJEKTŮ
101 - STAVEBNÍ ÚPRAVY
401 - VEŘEJNÉ OSVĚTLENÍ
801 - TERÉNNÍ A VEGETAČNÍ ÚPRAVY
901 - MOBILIÁŘ

ZODPOVĚDNÝ PROJEKTANT:
Eva Wagnerová

VYPRACOVAL:
Michal Pôbiš

LOKALITA: Tišnov, Mezi ulicemi Dlouhá a Na honech

OBJEDNATEL: Město Tišnov, nám. Míru 111, 666 19 Tišnov

PARK U MŠ HONY ZA KUKÝRNOU

KOORDINAČNÍ SITUAČNÍ VÝKRES

DATUM	listopad 2019	PARÉ:
ZAK.ČÍSLO		
STUPEŇ	DPS	
FORMÁT: 7 x A4	MĚŘÍTKO: 1:500	PŘÍL.Č.: C.03